

**BỘ TÀI CHÍNH  
TỔNG CỤC THUẾ**

-----

**CỘNG HÒA XÃ HỘI CHỦ NGHĨA VIỆT NAM  
Độc lập - Tự do - Hạnh phúc**

-----

Số: 3263/TCT-CNTT

Hà Nội, ngày 01 tháng 8 năm 2023

V/v đơn đốc công tác triển  
khai phòng chống mã độc tại  
các Cục Thuế.

**Kính gửi:** Cục Thuế tỉnh/thành phố trực thuộc Trung ương

Thực hiện Chỉ thị số 14/CT-TTg ngày 25/5/2018 của Thủ tướng Chính phủ về việc nâng cao năng lực phòng, chống phần mềm độc hại, Tổng cục Thuế đã ban hành công văn số 187/TCT-CNTT ngày 18/01/2023 về việc đơn đốc công tác phòng chống mã độc. Trên cơ sở chỉ đạo của Tổng cục, Cục Thuế đã tăng cường kiểm tra, rà soát, cài đặt phần mềm phòng chống mã độc cho các máy tính. Tính đến ngày 20/7/2023, tình hình triển khai phòng chống mã độc đã có những thay đổi tích cực: Toàn bộ 63 Cục Thuế đã đạt tỷ lệ trên 50% máy trạm được cài đặt phần mềm phòng chống mã độc, trong đó có 26 Cục Thuế đạt tỷ lệ trên 90% máy trạm được cài đặt phần mềm phòng chống mã độc.

*(Chi tiết số liệu tại Phụ lục I đính kèm)*

Bên cạnh kết quả đạt được, việc triển khai vẫn còn một số điểm cần lưu ý:

- Có 03 Cục Thuế có tỷ lệ máy trạm được cài đặt chưa cao: Cục Thuế tỉnh Thừa Thiên Huế (56%), Cục Thuế tỉnh Kon Tum (57%), Cục Thuế tỉnh Đồng Nai (57%).

- Có 02 Cục Thuế có số lượng máy trạm vẫn cài đặt phần mềm phòng chống mã độc phiên bản OSCE cũ (đã được thông báo tại công văn số 187/TCT-CNTT): Cục Thuế TP. Hồ Chí Minh (51 máy), Cục Thuế tỉnh Gia Lai (21 máy).

- Nhiều máy trạm được đặt tên không đúng theo quy định (Ví dụ: DESKTOP-F7AEJ30, THIETBI2020, WS-BK01,...) và một số máy trạm vẫn đang sử dụng tài khoản có quyền admin.

Để tăng cường, nâng cao năng lực phòng chống, phát hiện và ngăn chặn lây nhiễm mã độc gây mất an toàn thông tin, Tổng cục đề nghị các Cục Thuế tiếp tục đẩy mạnh việc triển khai phòng chống mã độc, cụ thể như sau:

- Cài đặt đầy đủ phần mềm phòng chống mã độc cho 100% máy trạm (bao gồm cả máy tính được bố trí trong trụ sở cơ quan thuế và máy tính bố trí ngoài trụ sở cơ quan thuế).

- Rà soát và xử lý các máy trạm đặt tên không đúng quy định; sử dụng tài khoản có quyền admin; sử dụng hệ điều hành Windows 7.

*(Chi tiết hướng dẫn tại Phụ lục II đính kèm).*

- Cục Thuế TP. Hồ Chí Minh, Cục Thuế tỉnh Gia Lai khẩn trương rà soát, chuyển đổi toàn bộ máy trạm sang hệ thống phòng chống mã độc mới ApexOne (máy chủ 10.xx.64.60).

Trong quá trình thực, trường hợp nếu có vướng mắc, Cục Thuế liên hệ với Cục

CNTT qua ông Trần Hoàng Việt theo địa chỉ email thviet@gdt.gov.vn (SĐT: 083.9765.333) để được hỗ trợ.

Tổng cục Thuế thông báo để Cục Thuế biết và thực hiện./.

**Nơi nhận:**

- Như trên;
- P.TCTrg Đặng Ngọc Minh (để b/c);
- Lưu: VT, CNTT.

**TL. TỔNG CỤC TRƯỞNG  
CỤC TRƯỞNG CỤC CÔNG NGHỆ  
THÔNG TIN**

**Phạm Quang Toàn**



## PHỤ LỤC I

### TÌNH HÌNH TRIỂN KHAI HỆ THỐNG PHÒNG CHỐNG MÃ ĐỘC TẠI CÁC CỤC THUẾ

(Kèm theo Công văn số 3263/TCT-CNTT ngày 01/8/2023 của Tổng cục Thuế)

STT	Cục Thuế tỉnh/ thành phố	Số công chức của Cục Thuế theo thống kê tính đến tháng 6/2022	Số lượng máy trạm cài đặt Apex One Agent tính đến ngày 20/07/2023	Tỷ lệ % cài đặt
1	Hậu Giang	231	231	100%
2	Phú Yên	400	400	100%
3	Đồng Tháp	452	452	100%
4	Đắk Lắk	507	507	100%
5	Tiền Giang	595	586	98%
6	Hải Dương	603	591	98%
7	Bà Rịa - Vũng Tàu	505	491	97%
8	Bình Thuận	419	407	97%
9	TP Hà Nội	3708	3599	97%
10	Bắc Kạn	262	254	97%
11	Kiên Giang	634	606	96%
12	TP Cần Thơ	487	464	95%
13	Nghệ An	950	905	95%
14	Bình Phước	360	341	95%
15	Vĩnh Long	349	330	95%
16	Cà Mau	404	381	94%
17	Bình Định	537	505	94%
18	Bạc Liêu	307	288	94%
19	Thái Bình	478	447	94%
20	Tuyên Quang	321	300	93%
21	Trà Vinh	254	236	93%
22	Phú Thọ	491	454	92%
23	Yên Bái	370	341	92%
24	Lai Châu	234	214	91%
25	Long An	549	498	91%
26	Hà Nam	360	323	90%
27	Ninh Bình	360	320	89%
28	Thái Nguyên	477	423	89%
29	Quảng Ngãi	519	460	89%

30	Bắc Ninh	438	386	88%
31	Hung Yên	445	391	88%
32	Quảng Ninh	748	656	88%
33	Gia Lai	507	440	87%
34	Sơn La	423	366	87%
35	Hoà Bình	411	354	86%
36	An Giang	583	498	85%
37	Vĩnh Phúc	438	374	85%
38	Bình Dương	589	500	85%
39	Bến Tre	387	327	84%
40	Ninh Thuận	276	233	84%
41	Lâm Đồng	446	376	84%
42	Đắk Nông	265	223	84%
43	Tây Ninh	466	392	84%
44	Lào Cai	362	302	83%
45	Khánh Hoà	562	468	83%
46	Cao Bằng	314	261	83%
47	Quảng Bình	377	313	83%
48	TP Hồ Chí Minh	4302	3559	83%
49	Bắc Giang	436	359	82%
50	Điện Biên	285	227	80%
51	Thanh Hoá	1043	821	79%
52	TP Hải Phòng	910	714	78%
53	Nam Định	530	407	77%
54	Sóc Trăng	290	220	76%
55	Quảng Nam	663	499	75%
56	TP Đà Nẵng	587	436	74%
57	Hà Tĩnh	536	385	72%
58	Hà Giang	318	225	71%
59	Lạng Sơn	411	290	71%
60	Quảng Trị	364	233	64%
61	Đồng Nai	748	426	57%
62	Kon Tum	293	166	57%
63	Thừa Thiên Huế	524	295	56%

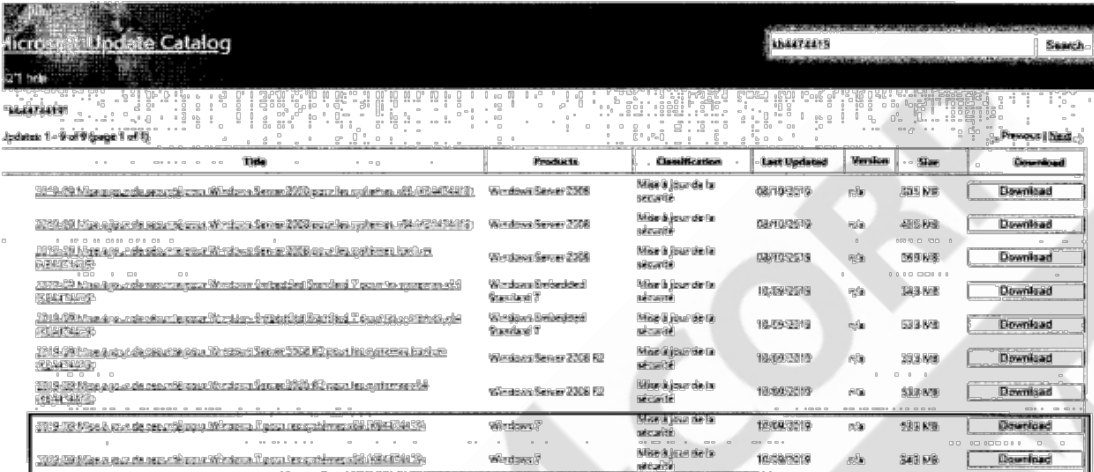
## PHỤ LỤC II

### HƯỚNG DẪN CÀI ĐẶT APEX ONE AGENT VỚI CÁC MÁY TRẠM SỬ DỤNG HỆ ĐIỀU HÀNH WINDOWS 7

(Kèm theo Công văn số 3263/TCT-CNTT ngày 01/8/2023 của Tổng cục Thuế)

**Bước 1:** Tải và cài đặt 2 bản vá dành cho hệ điều hành Windows 7 theo phiên bản 64bit hoặc 32 bit theo đường dẫn dưới đây:

Bản vá 1: <https://catalog.update.microsoft.com/search.aspx?q=kb4474419>



Title	Products	Classification	Last Updated	Version	Size	Download
2019-09 Mise à jour de sécurité pour Windows Server 2008 pour les systèmes x64 (KB4474419)	Windows Server 2008	Mise à jour de la sécurité	08/10/2019	n/a	305 KB	Download
2019-09 Mise à jour de sécurité pour Windows Server 2008 pour les systèmes x64 (KB4474419)	Windows Server 2008	Mise à jour de la sécurité	08/10/2019	n/a	485 KB	Download
2019-09 Mise à jour de sécurité pour Windows Server 2008 pour les systèmes x64 (KB4474419)	Windows Server 2008	Mise à jour de la sécurité	08/10/2019	n/a	360 KB	Download
2019-09 Mise à jour de sécurité pour Windows Embedded Standard 7 pour les systèmes x64 (KB4474419)	Windows Embedded Standard 7	Mise à jour de la sécurité	10/09/2019	n/a	343 KB	Download
2019-09 Mise à jour de sécurité pour Windows Embedded Standard 7 pour les systèmes x64 (KB4474419)	Windows Embedded Standard 7	Mise à jour de la sécurité	10/09/2019	n/a	539 KB	Download
2019-09 Mise à jour de sécurité pour Windows Server 2008 R2 pour les systèmes x64 (KB4474419)	Windows Server 2008 R2	Mise à jour de la sécurité	10/09/2019	n/a	293 KB	Download
2019-09 Mise à jour de sécurité pour Windows Server 2008 R2 pour les systèmes x64 (KB4474419)	Windows Server 2008 R2	Mise à jour de la sécurité	10/09/2019	n/a	532 KB	Download
2019-09 Mise à jour de sécurité pour Windows 7 pour les systèmes x64 (KB4474419)	Windows 7	Mise à jour de la sécurité	10/09/2019	n/a	433 KB	Download
2019-09 Mise à jour de sécurité pour Windows 7 pour les systèmes x64 (KB4474419)	Windows 7	Mise à jour de la sécurité	10/09/2019	n/a	543 KB	Download

Download

Download Updates

2019-09 Mise à jour de sécurité pour Windows 7 pour les systèmes x64 (KB4474419)

`windows6.1-kb4474419-v3-x64-b5614c6cca5cb4c1987177b9633dca16308ef79c.msu`

Close

Hiển thị tất cả

**Bước 2:** Tải và cài đặt Tool Add Cert theo đường dẫn dưới đây:

[https://powerbox-file.trend.org/SFDC/external\\_shared/d678cd2f6a58b415e0cd93e8ef3660d7.php](https://powerbox-file.trend.org/SFDC/external_shared/d678cd2f6a58b415e0cd93e8ef3660d7.php)



## Public Download

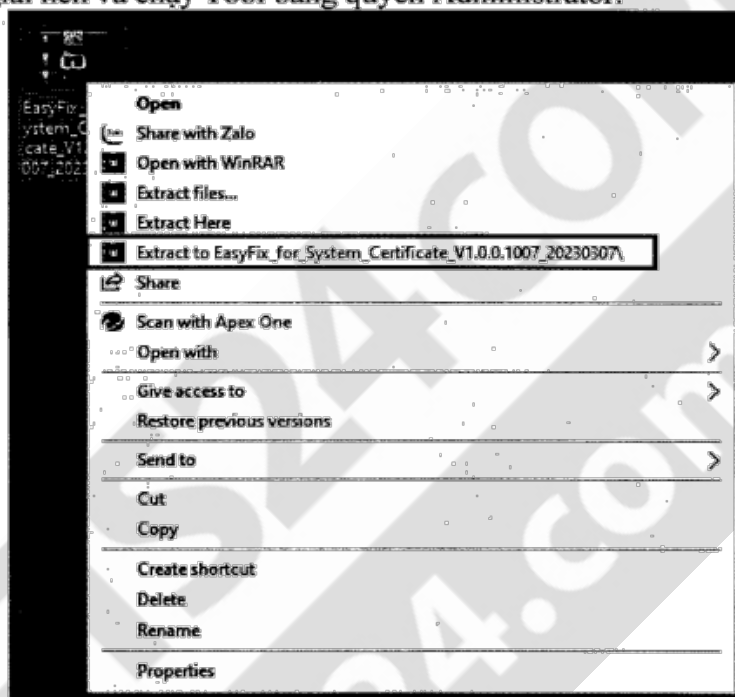
Welcome to the Support Files Download Page. You can download

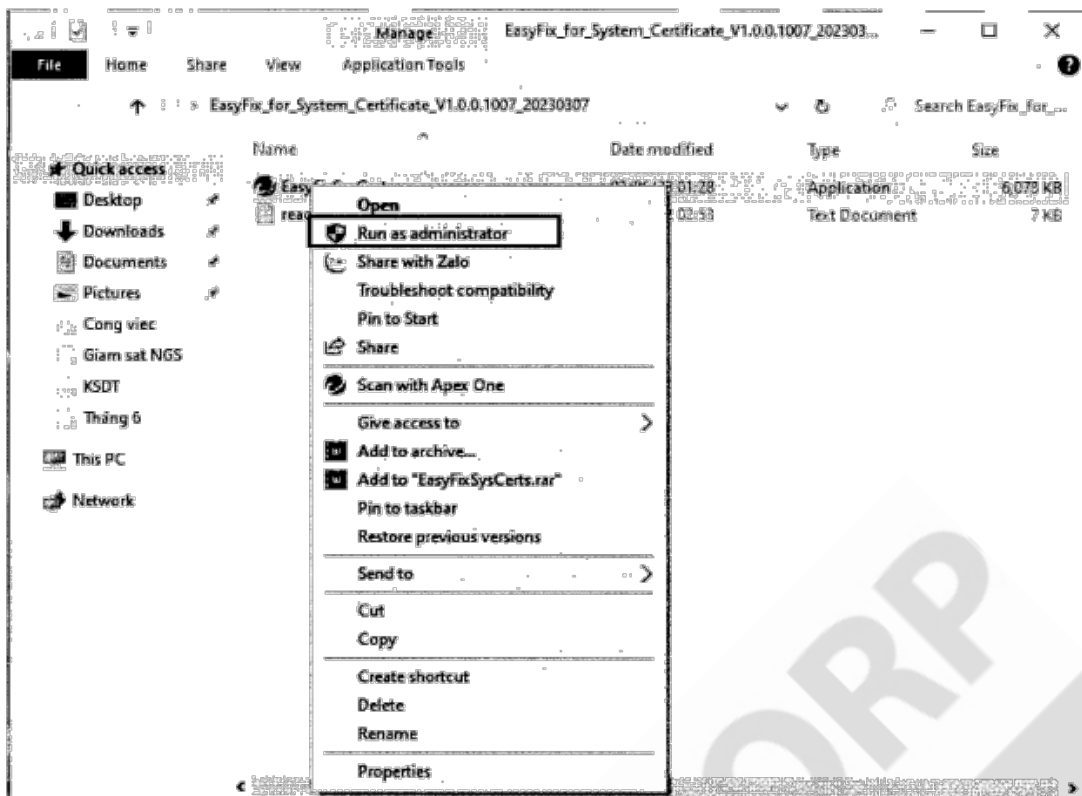
EasyFix\_for\_System\_Certificate\_V1.0.0.1007\_20230307.zip here.



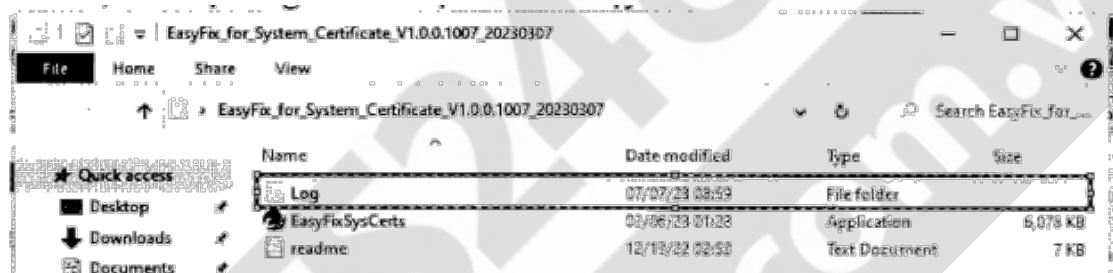
Download the file here

Sau đó, giải nén và chạy Tool bằng quyền Administrator:

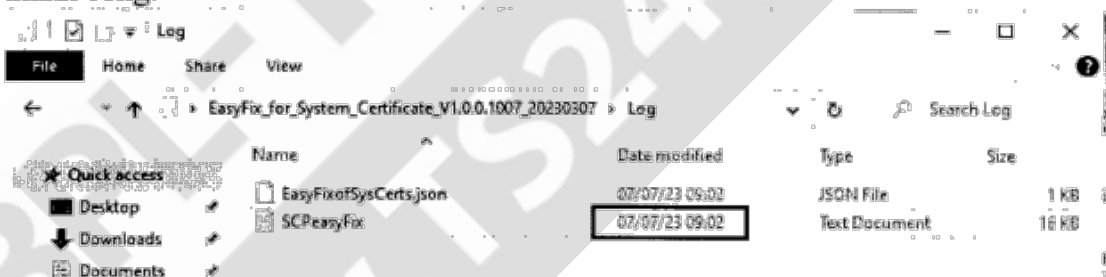




**Bước 3:** Sau đó, Thư mục Log sẽ xuất hiện sau khi chạy Tool:



Kiểm tra thời gian sửa đổi file SCPeasyFix gần nhất với thời gian chạy là thành công.



**Bước 4:** Tiến hành cài đặt Agent như bình thường.

Sau khi cài đặt xong kiểm tra lại Agent đã trở tới IP CT là thành công.

